

AQS1-Kinder Quartalsauswertung

2. Quartal 2018, Praxis 5347

Grundgesamtheit

	Aktuelle Periode	Alle Perioden	
	Praxis	Praxis	Alle Praxen*
Arzt-Fragebögen	22	487	40.864
Patienten-Fragebögen	8	189	18.166
Patienten-Rücklaufquote	36%	39%	44%

*) Repräsentative Menge Fragebögen aus dem Gesamtkollektiv aller Praxen (1. Quartal 2012 bis 4. Quartal 2017)

1. Allgemeine Daten zum Patienten

Geschlecht

	Praxis	Gesamt
Männlich	57%	73%
Weiblich	43%	27%

Altersverteilung

Alter in Jahren	bis 1	2 bis 3	4 bis 6	7 bis 10	11 bis 15	ab 16
Praxis	4,8%	23,8%	57,1%	14,3%	0,0%	0,0%
Gesamt	5,6%	25,2%	43,7%	17,6%	7,1%	0,8%

Ehemaliges Früh-/Mangelgeborenes

	Praxis	Gesamt
Früh-/Mangelgeborenes	0%	0%

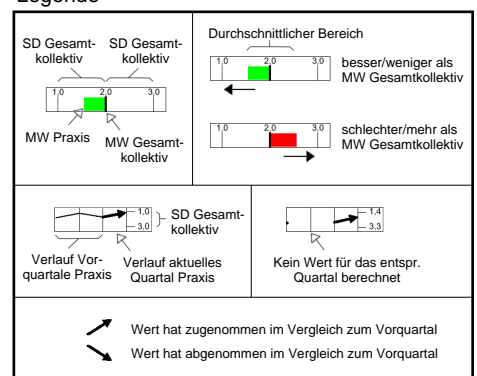
Krankenversicherung

	Praxis	Gesamt
Gesetzlich	100%	98%
Privat	0%	1%
Selbstzahler	0%	0%

Wahl der Praxisklinik

	Praxis	Gesamt
Überweisung Hausarzt	0,0%	9,1%
Überweisung Kinderarzt	12,5%	35,1%
Vorerfahrung	12,5%	20,5%
Empfehlung	50,0%	23,9%
Telefonbuch/Branchenbuch	0,0%	0,6%
Internet	0,0%	3,2%
Sonstiges	25,0%	16,3%

Legende



MW=Mittelwert, SD=75% Standardabweichung

2. Gesundheitszustand des Patienten

Beeinträchtigung durch Erkrankung

	Praxis	Gesamt
Gar nicht	0%	40%
Gering	38%	28%
Mittel	50%	21%
Stark	13%	10%
Sehr stark	0%	1%

Rückkehr in normale Aktivität

	Praxis	Gesamt
Nach der OP	3,4	6,9

Zeitangabe in Tagen

Wundkontaminationsklasse

	Praxis	Vergleich
Aseptisch	4,5%	13,2% 50,7% 88,2%
Bedingt aseptisch	95,5%	3,2% 39,9% 76,6%
Kontaminiert	0,0%	8,3% 29,0%
Septisch	0,0%	1,2% 9,3%

Medizinische Risikofaktoren

	Praxis	Vergleich
Herz-Kreislauf	0,0%	0,7% 7,0%
Gerinnungsstörung	0,0%	0,1% 3,0%
Respirationstrakt	9,1%	11,5% 35,5%
Thromboserisiko	0,0%	0,0% 1,6%
Adipositas	0,0%	0,8% 7,7%
Diabetes	0,0%	0,1% 1,8%
Allergie	0,0%	2,4% 13,8%
Stoffwechselstörung	0,0%	0,2% 3,8%
Krampfleiden	0,0%	0,2% 3,8%
Sonstiges	0,0%	6,6% 25,2%

Dringlichkeit des Eingriffs

	Praxis	Vergleich
Elektiv	100,0%	93,6% 99,4%
Dringlich	0,0%	0,5% 6,0%
Notfall	0,0%	0,1% 2,0%

3. Operation

Allgemeine Daten

	Praxis	Vergleich
Aufklärung zur Narkose vor dem OP-Tag	100,0%	41,0% 74,0%
Aufklärung zur Operation vor dem OP-Tag	100,0%	93,7% 99,4%
Second Opinion	100,0%	15,4% 42,6%
Primäreingriff	77,3%	81,6% 96,1%
Histologie entnommen	27,3%	28,4% 62,3%
Diagnose intraoperativ bestätigt	100,0%	94,5% 99,5%

Verschiebung des OP-Termins

	Praxis	Vergleich
Einmal verschoben	0,0%	9,5% 31,6%
Mehr als einmal verschoben	0,0%	1,6% 11,2%

	Praxis	Vergleich
Wegen Erkrankung (festgestellt: Kinder-/Hausarzt)	0,0%	7,0% 28,2%
Wegen Erkrankung (festgestellt: Narkosearzt)	0,0%	1,0% 8,2%
Aus organisatorischen Gründen	0,0%	3,6% 17,7%

Kurz vor der OP

	Praxis	Vergleich	Verlauf
Wartezeit OP-Termin bis OP-Beginn (Minuten)	45,0	23,4 35,6 47,9	51,1
Hektische Atmosphäre vor der Narkoseeinleitung	16,7%	6,8% 25,7%	39,9
Bei Narkoseeinleitung war Kind ängstlich/unruhig	33,3%	31,8% 66,7%	7,2%

Q3 Q4 Q1 Q2/2018

Prämedikation

	Praxis	Vergleich
Keine	100,0%	16,4% 53,8% 91,2%
Midazolam < 0,3	0,0%	10,0% 32,4%
Midazolam 0,3	0,0%	9,6% 31,7%
Midazolam 0,4	0,0%	10,8% 34,1%
Midazolam 0,5	0,0%	14,6% 41,1%
Midazolam 0,6	0,0%	0,6% 6,6%
Midazolam > 0,6	0,0%	0,6% 6,2%
Sonstige Medikation	4,5%	14,7% 41,2%

Midazolam in mg/kg KG

	Praxis	Vergleich
Orale Applikation	—	88,8%
Nasale Applikation	—	2,5%
Rektale Applikation	—	8,7%

	Praxis	Vergleich
Unzureichend	0,0%	3,5% 17,3%
Gut	100,0%	82,4% 96,4%
Überdosiert	0,0%	0,1% 2,5%

OP-Organisation

	Praxis	Vergleich
Einleitungszeit	4,7	3,4 7,6 11,9
Schnitt-Naht-Zeit	12,7	16,6 28,7 40,8
OP-Blockierungszeit	24,3	30,3 44,4 58,5

Zeitangabe in Minuten

Assistenz

	Mindestens eine		Durchschn. Anzahl	
	Praxis	Vergleich	Praxis	Vergleich
Ärztlich/Operateur	0,0%	9,3% 31,1%	0,0	0,1 0,3
Nicht ärztl./Operateur	100,0%	82,7% 96,5%	1,0	0,8 1,1 1,4
Nicht ärztl./Anästhesist	100,0%	86,2% 97,6%		

Perioperative Medikation

	Prä-OP		Intra-OP		Post-OP	
	Praxis	Vergleich	Praxis	Vergleich	Praxis	Vergleich
Analgetika	81,8%	2,4% 39,0% 75,5%	86,4%	51,7% 81,1%	0,0%	18,6% 47,8%
Antibiotika	0,0%	0,2% 3,4%	0,0%	2,0% 12,6%	0,0%	0,7% 7,1%
Antiemetika	18,2%	3,8% 18,1%	72,7%	27,5% 60,9%	0,0%	2,4% 13,8%
Antikoagulantien	0,0%	0,1% 1,8%	0,0%	0,2% 2,8%	0,0%	0,0% 1,5%
Antihypertensiva	0,0%	0,4% 5,0%	0,0%	1,2% 9,1%	0,0%	0,0% 1,4%
Anticholinergika	0,0%	2,8% 15,3%	0,0%	3,4% 17,0%	0,0%	0,1% 2,0%
Antihypotensiva	0,0%	0,1% 1,8%	0,0%	0,2% 3,5%	0,0%	0,0% 1,1%
O2-Insufflation	18,2%	13,9% 39,8%	0,0%	29,2% 63,3%	0,0%	20,7% 51,1%
Sedativa	0,0%	22,5% 53,8%	0,0%	31,1% 65,8%	0,0%	1,2% 9,4%
Lokalanästhetika	0,0%	4,8% 20,8%	0,0%	35,8% 71,7%	0,0%	3,6% 17,5%
Infusion	0,0%	5,5% 22,7%	0,0%	24,4% 61,0% 97,6%	0,0%	9,7% 31,8%
Sonstiges	4,5%	3,2% 16,5%	0,0%	14,4% 40,6%	0,0%	0,6% 6,6%

Studienfeld

	A	B	C	D	E	F
Studienfeld	0,0%	27,3%	0,0%	0,0%	0,0%	0,0%

Anästhesiedurchführung

	Praxis	Vergleich
Anästhesist	100,0%	98,5% 100,0%
Operateur	0,0%	0,0% 1,5%

Narkose Einleitung

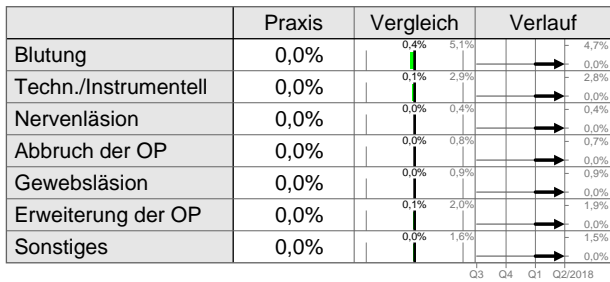
	Praxis	Vergleich
Maske	8,3%	0,2% 36,3% 72,4%
i.v.	91,7%	27,6% 63,7% 99,6%

Art der Anästhesie


	Praxis	Vergleich
Intubationsnarkose	4,5%	28,2% 61,9%
Maskennarkose	0,0%	5,0% 21,3%
Kaudalanästhesie	4,5%	1,3% 9,8%
Larynxmaske	81,8%	27,6% 63,7% 99,7%
Plexusanästhesie	0,0%	0,1% 2,3%
Peniswurzelblockade	0,0%	17,0% 45,2%
Lokalanästhesie	0,0%	10,8% 34,0%
Nervenblockade	0,0%	1,4% 10,2%
Sonstiges	0,0%	0,2% 3,6%

4. Komplikationen

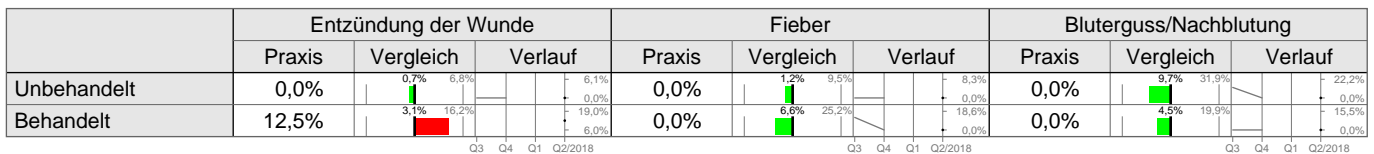
Komplikationen intraoperativ Operateur



Komplikationen intraoperativ Anästhesist

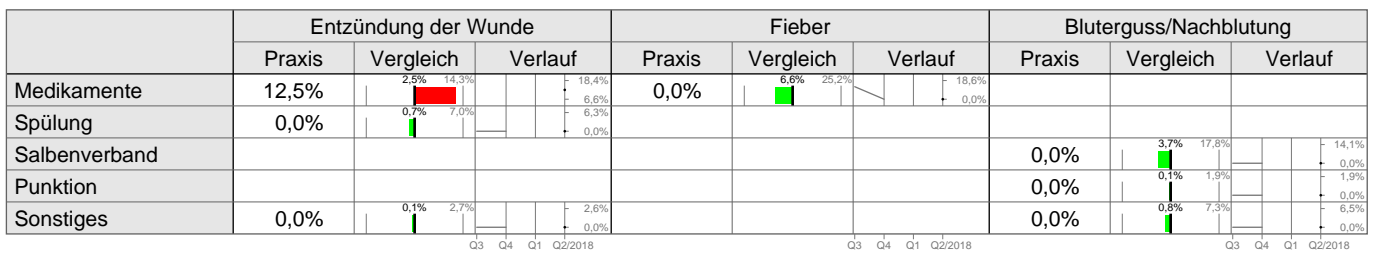


Komplikationen postoperativ

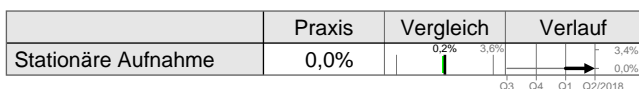


Behandlung der postoperativen Komplikationen

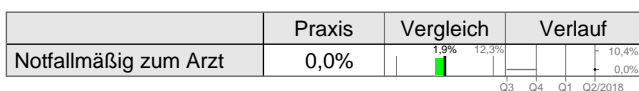
Lesbeispiel: "...% der Patienten hatten einen Bluterguss, der mit einer Punktion behandelt wurde"



Notfall vor der Entlassung



Notfall nach der Entlassung



5. Im Aufwachraum

Beschwerden im Aufwachraum

	Ohne Bedeutung für Betreuung im AWR			Mit Bedeutung für Betreuung im AWR			Länger im AWR oder Verlegung auf Intensiv- oder Wachstation		
	Praxis	Vergleich	Verlauf	Praxis	Vergleich	Verlauf	Praxis	Vergleich	Verlauf
Übelkeit	0,0%	3,8% 18,1%	14,3%	0,0%	0,2% 3,9%	3,7%	0,0%	0,0% 1,6%	1,5%
Erbrechen	0,0%	3,5% 17,4%	13,9%	0,0%	0,2% 3,4%	3,2%	0,0%	0,0% 1,4%	1,4%
Wundschmerzen	0,0%	7,8% 27,9%	20,1%	0,0%	2,2% 13,0%	10,9%	0,0%	0,1% 2,8%	2,6%
Agitation/Unruhe	0,0%	6,3% 24,5%	18,2%	0,0%	1,7% 11,3%	9,6%	0,0%	0,2% 4,0%	3,7%
Halsschmerzen	0,0%	3,8% 18,1%	14,3%	0,0%	0,9% 8,0%	7,1%	0,0%	0,1% 2,1%	2,0%
Kopfschmerzen	0,0%	3,0% 15,7%	12,7%	0,0%	0,0% 1,1%	1,1%	0,0%	0,0% 0,5%	0,5%
Kreislaufprobleme	0,0%	3,0% 15,7%	12,7%	0,0%	0,0% 1,4%	1,4%	0,0%	0,0% 0,8%	0,7%
Atmung	0,0%	3,1% 16,1%	13,0%	0,0%	0,2% 3,3%	3,1%	0,0%	0,0% 1,5%	1,4%
Allergische Reaktion	0,0%	2,9% 15,6%	12,7%	0,0%	0,0% 1,0%	1,0%	0,0%	0,0% 0,9%	0,9%
Harnverhalt	0,0%	2,9% 15,5%	12,6%	0,0%	0,0% 0,5%	0,5%	0,0%	0,0%	0,0%

Im Aufwachraum

	Praxis	Vergleich	Verlauf
Zeit (Minuten)	95,1	60,4 112,0 143,6	
Beschwerden zu wenig beachtet	0,0%	3,4% 6,9%	3,4%
Schlechte Versorgung	0,0%	2,6% 5,7%	3,1%

Schmerzmedikation am OP-Tag

	Praxis	Vergleich	Verlauf
Zu wenig Schmerzmittel	0,0%	3,8% 7,7%	3,9%

Eltern im Aufwachraum

	Praxis	Vergleich	Verlauf
Verspätet beim Kind	0,0%	0,1% 4,3% 8,5%	4,2%
Nicht beim Kind	12,5%	5,3% 15,4%	17,5%

6. Zu Hause

Betreuung zu Hause

	Praxis	Vergleich
Ausreichende Betreuung	100%	89% 99%

	Praxis	Vergleich	Verlauf
OP-Team schlecht erreichbar	12,5%	3,2% 16,4%	19,1%

Beschwerden zu Hause

(0="Keine Schmerzen" bis 10="Unerträgliche Schmerzen")

	Durchschnittlich			Prozentual	
	Praxis	Vergleich	Verlauf	Keine	> 6
Erbrechen	0,00	0,39 1,47	1,08	100,0%	0,0%
Schlafprobleme	0,57	0,87 2,30	1,44	71,4%	0,0%
Kopfschmerzen	0,00	0,37 1,30	0,92	100,0%	0,0%
Halsschmerzen	1,14	1,56 3,45	2,09	71,4%	0,0%
Wundschmerzen bis 24 Std.	0,29	0,60 2,77 4,75	1,98	85,7%	0,0%
Wundschmerzen nach 24 Std.	0,57	0,48 2,29 4,10	1,81	71,4%	0,0%
Schwellung nach 24 Std.	0,00	0,13 1,93 3,73	1,80	100,0%	0,0%
Schwierigkeiten beim Stuhlgang	0,00	0,46 1,57	1,11	100,0%	0,0%
Probleme beim Wasserlassen	0,00	0,62 1,91	1,29	100,0%	0,0%

7. Patientenzufriedenheit

Bewertung

(1="Sehr gut", 2="Gut", 3="Mittel", 4="Schlecht", 5="Sehr schlecht")

Praxis & Praxisteam		Mittelwert	Vergleich	Verlauf	1 - 2	4 - 5
	Organisation und Terminplanung	1,38	1,21 1,34 1,48	1,44	88%	0%
	Erklärung des organisatorischen Ablaufs	1,00	1,27 1,41 1,55	1,14	100%	0%
	Freundlichkeit und Hilfsbereitschaft	1,00	1,14 1,26 1,38	1,12	100%	0%
	Kindgerechte Betreuung	1,13	1,22 1,36 1,50	1,20	100%	0%
	Kindgerechte Ausstattung der Praxis	1,38	1,47 1,69 1,91	1,48	100%	0%
	Spielmöglichkeiten (Spiele, Bücher etc.)	1,50	1,54 1,80 2,07	1,63	88%	0%
	Sauberkeit der Praxisräume	1,13	1,18 1,29 1,40	1,37	100%	0%

Operateur		Mittelwert	Vergleich	Verlauf	1 - 2	4 - 5
	Gründliche Untersuchung	1,13	1,31 1,71	1,40	100%	0%
	Erklärung der Diagnose	1,13	1,29 1,69	1,40	100%	0%
	Erklärung der Operation	1,13	1,39 1,87	1,47	100%	0%
	Aufklärung über Risiken und Vorteile	1,13	1,47 1,98	1,51	100%	0%
	Information über weitere Behandlung nach OP	1,25	1,42 1,90	1,49	100%	0%

Anästhesist		Mittelwert	Vergleich	Verlauf	1 - 2	4 - 5
	Aufklärung über Art und Ablauf der Narkose	1,00	1,38 1,86	1,48	100%	0%
	Aufklärung über Risiken durch die Narkose	1,00	1,55 2,14	1,59	100%	0%
	Aufklärung über notwendige "Nüchternzeit"	1,00	1,20 1,54	1,34	100%	0%
	Zerstreuung der Angst vor der Narkose	1,13	1,56 2,13	1,57	100%	0%

Zeit für offene Fragen...	Genug			Zu wenig	Keine
	Praxis	Vergleich	Verlauf		
...des Operateurs vor der OP	100%	94% 76%	100%	0%	0%
...des Operateurs nach der OP	88%	94% 76%	96%	13%	0%
...des Anästhesisten zur Narkose	100%	94% 76%	100%	0%	0%

Verbesserungspotential	Anteil mit größtem empfundenen Verbesserungsbedarf				
	0%	5%	10%	15%	20%
Freundlichkeit des Empfangspersonals					
Freundlichkeit des OP-Personals					
Beratung & Aufklärung durch den Operateur					
Beratung & Aufklärung durch den Narkosearzt					
Persönl. Betreuung durch den Operateur					
Persönl. Betreuung durch den Narkosearzt					
Nachsorge (z.B. Verbandswechsel)					
Wartezeiten in der Praxis					
Wartezeit für Operationstermin					
Sauberkeit und Hygiene in der Praxis					
Telefonische Erreichbarkeit der Praxis					
Betreuung nach der OP bis zur Entlassung					

	Praxis	Vergleich	Verlauf
Würde Kind wieder ambulant operieren lassen	100,0%	98,9% 91,1%	100,0%
Würde Praxisklinik weiterempfehlen	100,0%	98,9% 97,2%	100,0%