

# AQS1<sup>®</sup> Quartalsauswertung

## 2. Quartal 2019, Praxis 5347

### Grundgesamtheit

	Aktuelle Periode	Alle Perioden	
	Praxis	Praxis	Alle Praxen*
Arzt-Fragebögen	452	17.038	870.780
Patienten-Fragebögen	134	6.692	333.336
Patienten-Rücklaufquote	30%	39%	38%

\*) Repräsentative Menge Fragebögen aus dem Gesamtkollektiv aller Praxen (1. Quartal 2012 bis 4. Quartal 2017)

## 1. Allgemeine Daten zum Patienten

### Geschlecht

	Praxis	Gesamt
Männlich	45%	37%
Weiblich	55%	63%

### Altersverteilung

Alter in Jahren	bis 9	10 bis 19	20 bis 34	35 bis 49	50 bis 64	ab 65
Praxis	19,5%	3,8%	19,5%	29,0%	19,9%	8,4%
Gesamt	3,8%	2,9%	17,1%	28,6%	30,7%	16,8%

### Arbeitsverhältnis

	Praxis	Gesamt
Angestellt	54%	53%
Selbständig	10%	5%
Beamter/in	5%	3%
Rentner/in	10%	22%
Hausfrau/mann	4%	7%
Ausbildung	8%	3%
Arbeitslos	4%	3%

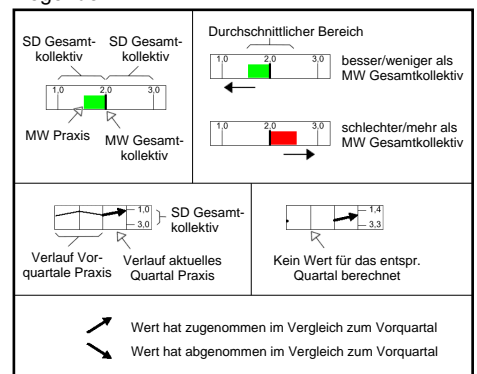
### Krankenversicherung

	Praxis	Gesamt
Gesetzlich	82%	89%
Privat	16%	9%
Berufsgen.	0%	1%
Selbstzahler	1%	1%

### Wahl der Praxisklinik

	Praxis	Gesamt
Überweisung	53,0%	47,6%
Vorerfahrung	14,9%	21,9%
Empfehlung	27,6%	26,9%
Telefonbuch	0,0%	0,7%
Branchenbuch	0,0%	0,5%
Internet	6,0%	5,5%
Sonstiges	3,7%	5,4%

### Legende



MW=Mittelwert, SD=75% Standardabweichung

## 2. Gesundheitszustand des Patienten

### Allgemeiner Gesundheitszustand

	Praxis	Gesamt
Sehr gut	33%	22%
Gut	51%	57%
Mittel	15%	18%
Schlecht	2%	2%
Sehr schlecht	0%	0%

### ASA-Klassifikation

	Praxis	Gesamt
ASA-Klasse I	60%	49%
ASA-Klasse II	39%	46%
ASA-Klasse III	1%	5%
ASA-Klasse IV	0%	0%

### Beeinträchtigung durch Erkrankung

	Praxis	Gesamt
Gar nicht	8%	12%
Gering	21%	22%
Mittel	37%	33%
Stark	29%	26%
Sehr stark	5%	7%

### Arbeitsunfähigkeit

	Praxis	Gesamt
Vor der OP	3,7	4,5
Nach der OP	9,9	11,3

Zeitangabe in Tagen

### Medizinische Risikofaktoren

	Praxis	Vergleich
Herz-Kreislauf	13,1%	20,8% / 51,2%
Gerinnungsstörung	0,2%	0,8% / 7,5%
Respirationstrakt	6,6%	8,4% / 29,1%
Thromboserisiko	0,2%	1,9% / 12,1%
Adipositas	15,7%	12,3% / 36,9%
Diabetes	2,7%	3,3% / 16,7%
Allergie	4,4%	9,1% / 30,7%
Stoffwechselstörung	1,3%	4,7% / 20,6%
Krampfleiden	0,2%	0,4% / 4,9%
Sonstiges	6,2%	22,2% / 53,3%

### Wundkontaminationsklasse

	Praxis	Vergleich
Aseptisch	68,4%	46,8% / 77,9%
Bedingt aseptisch	31,4%	19,4% / 49,1%
Kontaminiert	0,0%	1,8% / 11,8%
Septisch	0,2%	0,8% / 7,7%

### Dringlichkeit des Eingriffs

	Praxis	Vergleich
Elektiv	99,3%	83,1% / 96,6%
Dringlich	0,4%	3,0% / 15,9%
Notfall	0,2%	0,4% / 4,9%

## 3. Operation

### Allgemeine Daten

	Praxis	Vergleich
Aufklärung zur Narkose vor dem OP-Tag	99,5%	28,4% / 64,3%
Aufklärung zur Operation vor dem OP-Tag	98,7%	61,0% / 86,6%
Second Opinion	35,0%	32,2% / 67,2%
Primäreingriff	99,1%	64,6% / 88,5%
Histologie entnommen	42,6%	1,5% / 37,9% / 74,2%
Diagnose intraoperativ bestätigt	98,4%	86,9% / 97,8%

### Kurz vor der OP

	Praxis	Vergleich	Verlauf
Wartezeit OP-Termin bis OP-Beginn (Minuten)	36,4	16,0 / 31,7 / 47,4	44,7 / 29,0
Patient war unruhig und nervös vor der OP	18,6%	9,5% / 16,9% / 24,3%	24,2% / 16,7%

Q3 Q4 Q1 Q2/2019

## Befunde durch

	Praxis	Vergleich
Operateur	0,9%	23,4% 55,1%
Anästhesisten	29,2%	21,7% 52,6%
Zuweisenden Arzt	78,1%	11,5% 48,9% 86,4%

## Anästhesiedurchführung

	Praxis	Vergleich
Anästhesist	100,0%	57,2% 84,4%
Operateur	0,0%	15,8% 42,8%

## OP-Organisation

	Praxis	Vergleich
Einleitungszeit	5,5	8,3 34,0
Schnitt-Naht-Zeit	31,1	29,2 61,1
OP-Blockierungszeit	50,2	12,2 46,1 80,1

Zeitangabe in Minuten

## Art der Anästhesie

	Praxis	Vergleich
Intubationsnarkose	13,1%	11,0% 34,4%
Maskennarkose	0,7%	5,0% 21,2%
Larynxmaske	82,7%	22,1% 58,9% 95,8%
Spinalanästhesie	0,0%	0,5% 5,5%
Epiduralanästhesie	0,0%	0,1% 2,4%
Plexusanästhesie	0,0%	4,7% 20,6%
Lokalanästhesie	0,2%	17,8% 46,4%
Nervenblockade	0,0%	3,0% 15,9%
Stand by	0,7%	1,3% 10,0%
iv.-Block	2,0%	2,8% 15,3%
Sonstiges	0,2%	1,0% 8,5%

## Assistenz

	Mindestens eine		Durchschn. Anzahl	
	Praxis	Vergleich	Praxis	Vergleich
Ärztlich/Operateur	3,8%	13,3% 38,8%	0,0	0,1 0,4
Nicht ärztl./Operateur	100,0%	76,4% 94,9%	1,1	0,8 1,1 1,5
Ärztlich/Anästhesist	0,2%	6,0% 23,8%		
Nicht ärztl./Anästhesist	100,0%	76,2% 94,0%		

## Perioperative Medikation

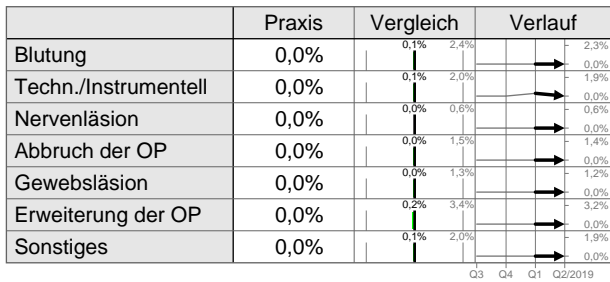
	Prä-OP		Intra-OP		Post-OP	
	Praxis	Vergleich	Praxis	Vergleich	Praxis	Vergleich
Analgetika	97,8%	19,3% 48,9%	95,4%	23,8% 60,5% 97,2%	5,1%	4,0% 40,9% 77,8%
Antibiotika	20,8%	6,8% 25,7%	0,7%	3,7% 17,8%	1,1%	0,5% 5,5%
Antiemetika	36,5%	7,1% 26,4%	59,7%	20,5% 50,8%	1,8%	1,2% 9,3%
Antikoagulantien	11,9%	11,0% 34,4%	6,6%	3,1% 16,0%	0,7%	10,6% 33,6%
Antihypertensiva	0,0%	0,2% 3,9%	0,7%	0,8% 7,2%	0,2%	0,3% 4,3%
Anticholinergika	1,5%	3,0% 15,7%	0,9%	3,4% 17,1%	0,0%	0,2% 3,7%
Antihypotensiva	0,4%	0,2% 3,5%	3,3%	3,0% 15,8%	0,4%	0,2% 3,4%
O2-Insufflation	40,9%	12,2% 36,7%	0,0%	26,9% 60,1%	0,2%	5,9% 23,7%
Sedativa	76,8%	33,5% 68,9%	7,7%	25,4% 58,1%	0,4%	0,4% 5,2%
Lokalanästhetika	2,9%	7,7% 27,7%	32,1%	32,3% 67,4%	8,8%	4,1% 19,0%
Sonstiges	44,2%	2,6% 14,6%	0,2%	17,8% 46,2%	3,1%	2,0% 12,6%

## Studienfeld

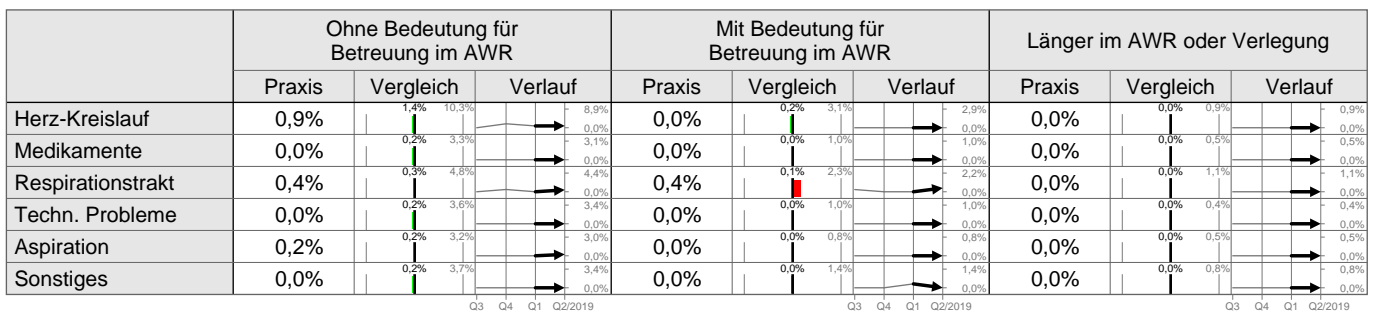
	A	B	C	D	E	F
Studienfeld	0,0%	0,0%	0,0%	0,0%	0,0%	0,0%

## 4. Komplikationen

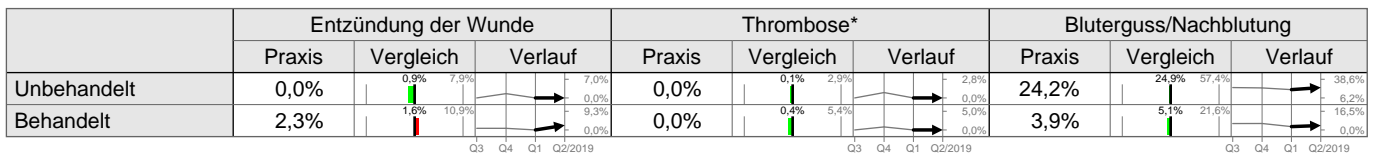
### Komplikationen intraoperativ Operateur



### Komplikationen intraoperativ Anästhesist

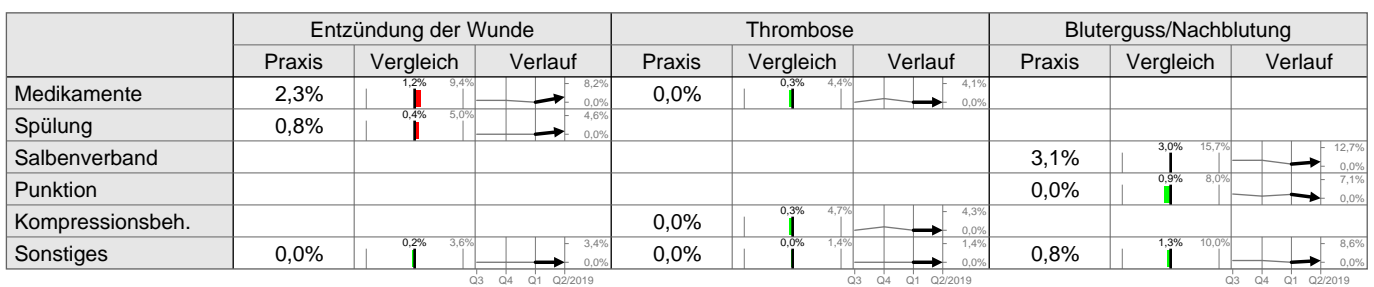


### Komplikationen postoperativ

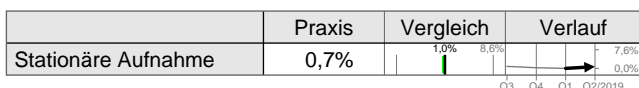


### Behandlung der postoperativen Komplikationen

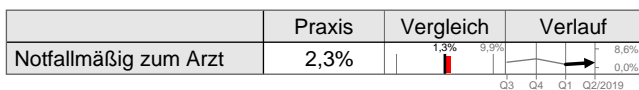
Lesebeispiel: "...% der Patienten hatten eine Thrombose, die mit Medikamenten behandelt wurde"



### Notfall vor der Entlassung

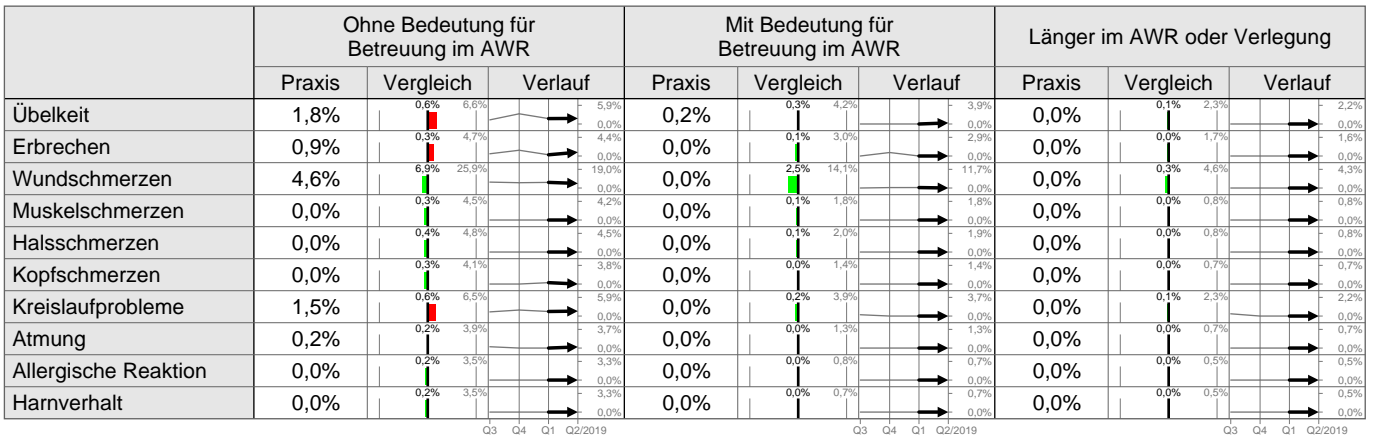


### Notfall nach der Entlassung

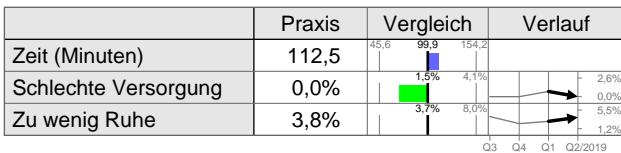


## 5. Im Aufwachraum

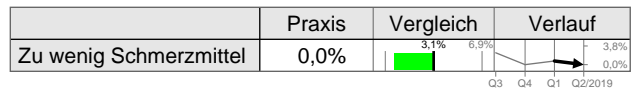
### Beschwerden im Aufwachraum



### Im Aufwachraum

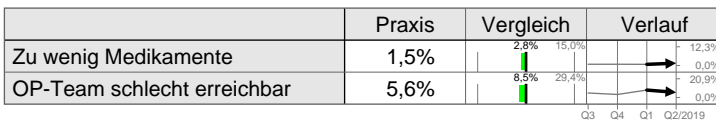
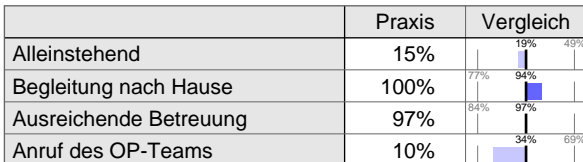


### Schmerzmedikation am OP-Tag



## 6. Zu Hause

### Betreuung zu Hause

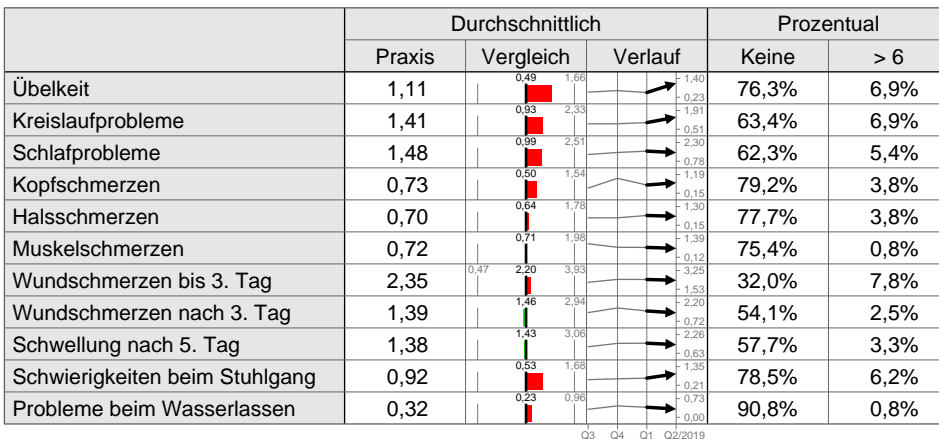


### Transport nach Hause

	Praxis	Gesamt
Privater PKW	89,3%	87,4%
Krankentransport	0,0%	1,6%
Öffentlich	1,5%	2,8%
Taxi	8,4%	6,0%
Sonstiges	0,8%	2,1%

### Beschwerden zu Hause

(0="Keine Schmerzen" bis 10="Unerträgliche Schmerzen")



## 7. Patientenzufriedenheit

### Bewertung

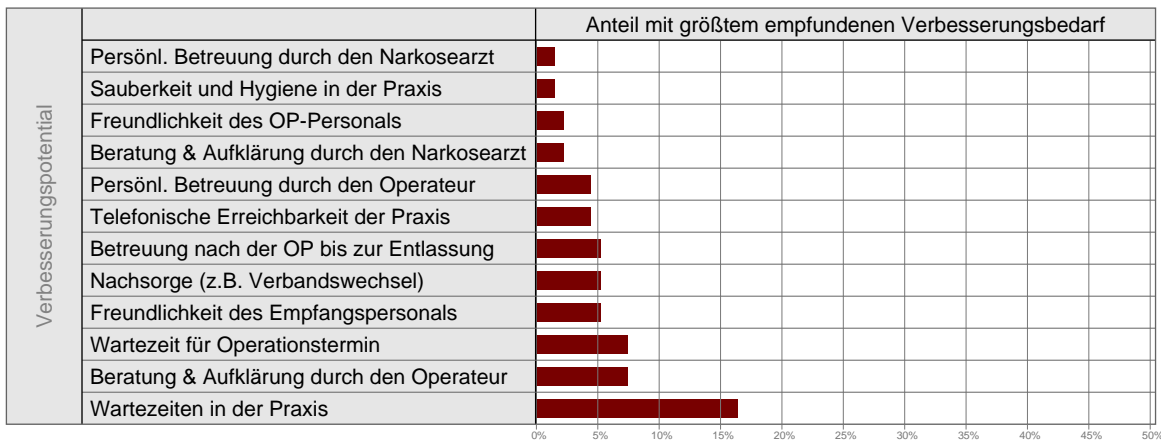
(1="Sehr gut", 2="Gut", 3="Mittel", 4="Schlecht", 5="Sehr schlecht")

Praxis & Praxisteam		Mittelwert	Vergleich	Verlauf	1 - 2	4 - 5
Praxis & Praxisteam	Freundlichkeit und Hilfsbereitschaft	1,08	1,09   1,21   1,32	1,16	99%	0%
	Organisation und Terminplanung	1,30	1,18   1,33   1,47	1,05	93%	2%
	Erklärung des organisatorischen Ablaufs	1,30	1,24   1,40   1,55	1,24	93%	1%
	Ausstattung der Praxis	1,26	1,24   1,40   1,56	1,39	97%	0%

Operateur		Mittelwert	Vergleich	Verlauf	1 - 2	4 - 5
Operateur	Erklärung der Diagnose	1,20	1,36   1,77	1,42	98%	1%
	Erklärung der Operation	1,30	1,42   1,88	1,55	95%	1%
	Aufklärung über Risiken und Vorteile	1,34	1,01   1,52   2,03	1,09	95%	0%
	Information über weitere Behandlung nach OP	1,42	1,02   1,57   2,13	1,61	92%	2%

Anästhesist		Mittelwert	Vergleich	Verlauf	1 - 2	4 - 5
Anästhesist	Aufklärung über Art und Ablauf der Narkose	1,22	1,35   1,80	1,44	99%	1%
	Aufklärung über Risiken durch die Narkose	1,24	1,49   2,02	1,53	97%	1%
	Zerstreuung der Angst vor der Narkose	1,27	1,46   1,97	1,56	98%	1%

Zeit für offene Fragen...	Genug			Zu wenig	Keine
	Praxis	Vergleich	Verlauf		
...des Operateurs vor der OP	94%	93%   74%	100%	5%	1%
...des Operateurs nach der OP	90%	89%   65%	100%	8%	2%
...des Anästhesisten zur Narkose	100%	94%   77%	100%	0%	0%



### Gesamtbewertung

(1="Sehr gut", 2="Gut", 3="Mittel", 4="Schlecht", 5="Sehr schlecht")

	Mittelwert	Vergleich	Verlauf	1 - 2	4 - 5
Gesamtbewertung des Eingriffs	1,20	1,21   1,33   1,46	1,27	99%	0%

	Praxis	Vergleich	Verlauf
Würde sich wieder ambulant operieren lassen	97,7%	98,4%   89,1%	100,0%
Würde Praxisklinik weiterempfehlen	100,0%	99,1%   97,4%	100,0%