

# AQS1<sup>®</sup> Quartalsauswertung

## 1. Quartal 2021, Praxis 5347

### Grundgesamtheit

	Aktuelle Periode	Alle Perioden	
	Praxis	Praxis	Alle Praxen*
Arzt-Fragebögen	366	19.295	740.836
Patienten-Fragebögen	186	7.763	265.395
Patienten-Rücklaufquote	51%	40%	36%

\*) Repräsentative Menge Fragebögen aus dem Gesamtkollektiv aller Praxen (1. Quartal 2015 bis 4. Quartal 2020)

## 1. Allgemeine Daten zum Patienten

### Geschlecht

	Praxis	Gesamt
Männlich	38%	36%
Weiblich	62%	64%

### Altersverteilung

Alter in Jahren	bis 9	10 bis 19	20 bis 34	35 bis 49	50 bis 64	ab 65
Praxis	3,6%	2,2%	18,6%	28,1%	37,7%	9,8%
Gesamt	2,7%	2,5%	17,3%	27,9%	32,8%	16,8%

### Arbeitsverhältnis

	Praxis	Gesamt
Angestellt	52%	56%
Selbständig	12%	5%
Beamter/in	7%	4%
Rentner/in	22%	23%
Hausfrau/mann	3%	6%
Ausbildung	4%	3%
Arbeitslos	4%	3%

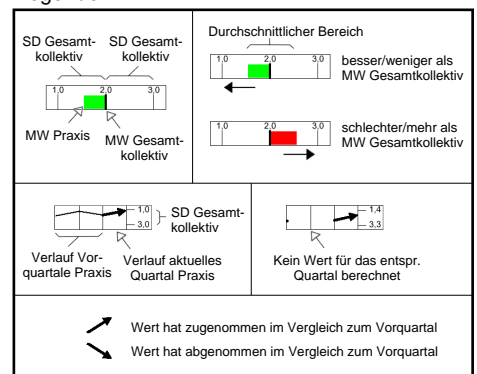
### Krankenversicherung

	Praxis	Gesamt
Gesetzlich	77%	89%
Privat	20%	9%
Berufsgen.	0%	0%
Selbstzahler	3%	1%

### Wahl der Praxisklinik

	Praxis	Gesamt
Überweisung	60,8%	45,1%
Vorerfahrung	16,1%	22,6%
Empfehlung	24,2%	28,0%
Telefonbuch	0,0%	0,5%
Branchenbuch	0,0%	0,4%
Internet	3,8%	6,7%
Sonstiges	2,2%	5,5%

### Legende



MW=Mittelwert, SD=75% Standardabweichung

## 2. Gesundheitszustand des Patienten

### Allgemeiner Gesundheitszustand

	Praxis	Gesamt
Sehr gut	23%	22%
Gut	61%	57%
Mittel	15%	18%
Schlecht	2%	2%
Sehr schlecht	0%	0%

### ASA-Klassifikation

	Praxis	Gesamt
ASA-Klasse I	44%	49%
ASA-Klasse II	54%	46%
ASA-Klasse III	2%	5%
ASA-Klasse IV	0%	0%

### Beeinträchtigung durch Erkrankung

	Praxis	Gesamt
Gar nicht	13%	12%
Gering	17%	21%
Mittel	33%	33%
Stark	32%	26%
Sehr stark	5%	7%

### Arbeitsunfähigkeit

	Praxis	Gesamt
Vor der OP	3,1	4,7
Nach der OP	10,5	11,4

Zeitangabe in Tagen

### Medizinische Risikofaktoren

	Praxis	Vergleich
Herz-Kreislauf	19,7%	19,2% 48,7%
Gerinnungsstörung	0,3%	0,8% 7,5%
Respirationstrakt	9,3%	7,7% 27,7%
Thromboserisiko	0,0%	2,0% 12,4%
Adipositas	24,0%	12,1% 36,5%
Diabetes	4,4%	3,2% 16,3%
Allergie	2,7%	8,6% 29,6%
Stoffwechselstörung	1,4%	5,2% 21,9%
Krampfleiden	0,0%	0,3% 4,6%
Sonstiges	14,5%	21,1% 51,7%

### Wundkontaminationsklasse

	Praxis	Vergleich
Aseptisch	82,5%	45,7% 77,2%
Bedingt aseptisch	17,3%	20,4% 50,6%
Kontaminiert	0,0%	1,8% 11,6%
Septisch	0,3%	0,7% 7,0%

### Dringlichkeit des Eingriffs

	Praxis	Vergleich
Elektiv	99,2%	85,1% 97,3%
Dringlich	0,8%	2,4% 13,9%
Notfall	0,0%	0,3% 4,5%

## 3. Operation

### Allgemeine Daten

	Praxis	Vergleich
Aufklärung zur Narkose vor dem OP-Tag	99,1%	28,2% 64,1%
Aufklärung zur Operation vor dem OP-Tag	99,7%	60,6% 86,4%
Second Opinion	35,0%	31,3% 66,1%
Primäreingriff	97,2%	66,9% 89,7%
Histologie entnommen	41,2%	1,1% 37,4% 73,7%
Diagnose intraoperativ bestätigt	99,2%	86,7% 97,8%

### Kurz vor der OP

	Praxis	Vergleich	Verlauf
Wartezeit OP-Termin bis OP-Beginn (Minuten)	36,0	15,4 32,6 49,8	→ 44,5 → 27,3
Patient war unruhig und nervös vor der OP	16,6%	8,5% 16,2% 23,9%	→ 20,5% → 12,8%

Q2 Q3 Q4 Q1/2021

## Befunde durch

	Praxis	Vergleich
Operateur	0,5%	24,4% 56,7%
Anästhesisten	18,6%	20,1% 50,1%
Zuweisenden Arzt	61,5%	7,7% 45,0% 82,3%

## Anästhesiedurchführung

	Praxis	Vergleich
Anästhesist	100,0%	56,9% 84,2%
Operateur	0,0%	15,8% 43,1%

## OP-Organisation

	Praxis	Vergleich
Einleitungszeit	5,4	8,1 32,7
Schnitt-Naht-Zeit	26,1	29,7 61,2
OP-Blockierungszeit	45,8	9,5 45,7 82,0

Zeitangabe in Minuten

## Art der Anästhesie

	Praxis	Vergleich
Intubationsnarkose	11,7%	11,0% 34,4%
Maskennarkose	0,3%	3,2% 16,5%
Larynxmaske	85,0%	23,8% 60,5% 97,2%
Spinalanästhesie	0,0%	0,4% 4,8%
Epiduralanästhesie	0,0%	0,1% 2,0%
Plexusanästhesie	0,0%	5,2% 21,7%
Lokalanästhesie	0,8%	18,0% 46,8%
Nervenblockade	0,0%	3,5% 17,4%
Stand by	0,0%	1,2% 9,4%
iv.-Block	1,1%	2,3% 13,6%
Sonstiges	0,5%	1,1% 9,0%

## Assistenz

	Mindestens eine		Durchschn. Anzahl	
	Praxis	Vergleich	Praxis	Vergleich
Ärztlich/Operateur	8,3%	14,9% 41,6%	0,1	0,2 0,5
Nicht ärztl./Operateur	100,0%	77,6% 94,6%	1,2	0,8 1,1 1,5
Ärztlich/Anästhesist	0,0%	4,8% 20,8%		
Nicht ärztl./Anästhesist	100,0%	76,6% 94,2%		

## Perioperative Medikation

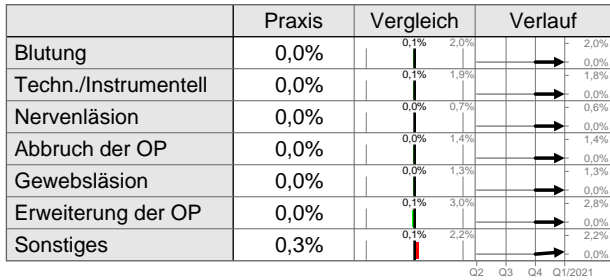
	Prä-OP		Intra-OP		Post-OP	
	Praxis	Vergleich	Praxis	Vergleich	Praxis	Vergleich
Analgetika	98,9%	19,3% 48,9%	96,7%	26,2% 62,5% 98,8%	6,6%	3,9% 40,7% 77,6%
Antibiotika	20,5%	8,7% 29,8%	0,0%	3,1% 16,0%	0,0%	0,4% 5,3%
Antiemetika	64,8%	9,4% 31,4%	31,4%	22,0% 53,0%	1,4%	1,0% 8,6%
Antikoagulantien	14,2%	10,1% 32,7%	2,5%	2,7% 14,8%	7,1%	11,3% 35,1%
Antihypertensiva	0,0%	0,3% 4,8%	0,3%	0,6% 6,7%	0,3%	0,2% 3,9%
Anticholinergika	0,3%	3,1% 16,0%	0,0%	2,7% 15,0%	0,0%	0,2% 3,4%
Antihypotensiva	0,0%	0,3% 4,6%	2,7%	3,4% 17,0%	0,5%	0,1% 2,6%
O2-Insufflation	46,7%	13,5% 39,1%	0,0%	28,0% 61,6%	0,0%	6,2% 24,4%
Sedativa	92,6%	33,3% 66,7%	32,0%	26,9% 60,1%	0,3%	0,4% 5,1%
Lokalanästhetika	2,7%	7,3% 26,7%	19,4%	32,9% 68,2%	38,5%	4,0% 18,7%
Sonstiges	36,6%	2,7% 14,6%	0,3%	17,8% 46,4%	1,9%	2,0% 12,5%

## Studienfeld


	A	B	C	D	E	F
Studienfeld	0,0%	0,0%	0,3%	0,0%	0,0%	0,0%

## 4. Komplikationen

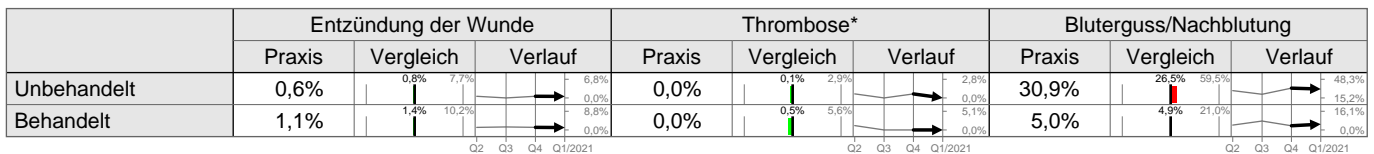
### Komplikationen intraoperativ Operateur



### Komplikationen intraoperativ Anästhesist

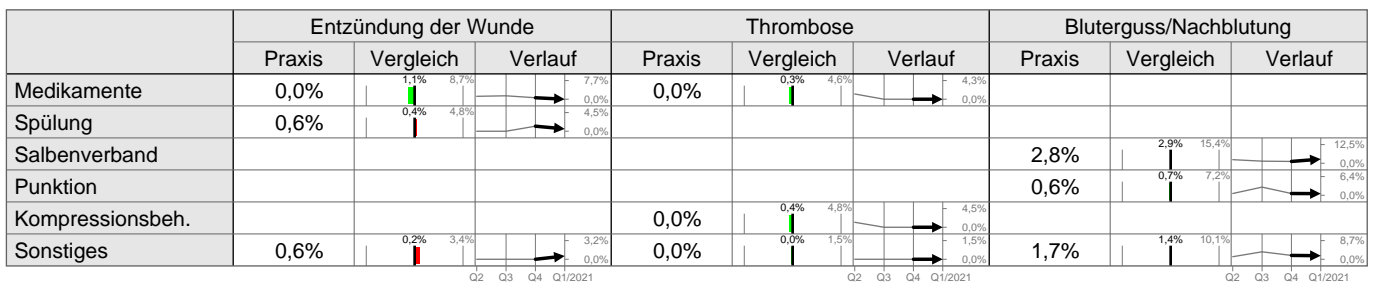


### Komplikationen postoperativ

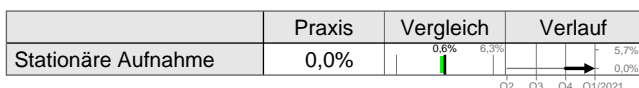


### Behandlung der postoperativen Komplikationen

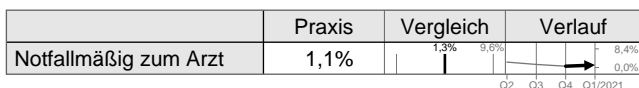
Lesebeispiel: "...% der Patienten hatten eine Thrombose, die mit Medikamenten behandelt wurde"



### Notfall vor der Entlassung

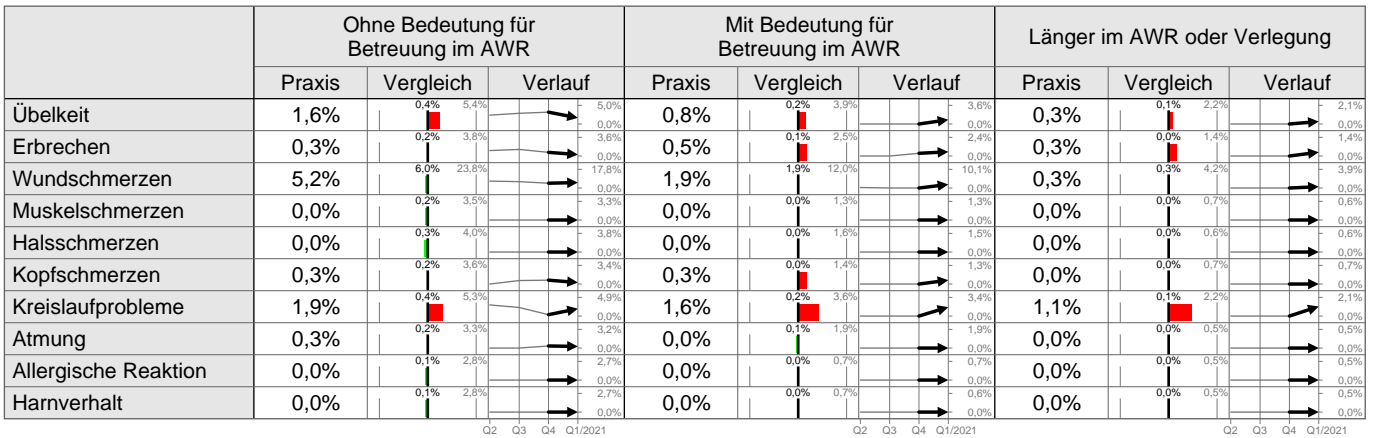


### Notfall nach der Entlassung

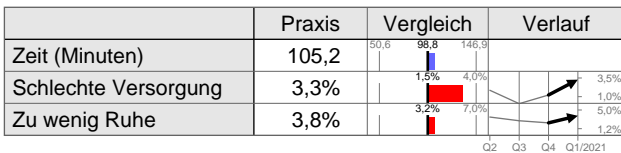


## 5. Im Aufwachraum

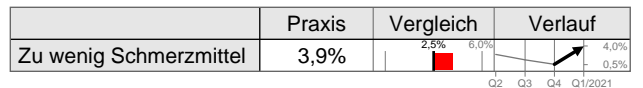
### Beschwerden im Aufwachraum



### Im Aufwachraum

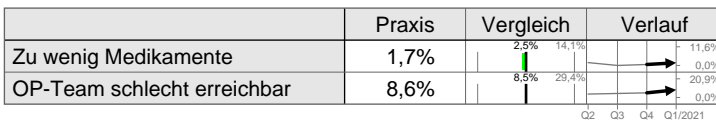
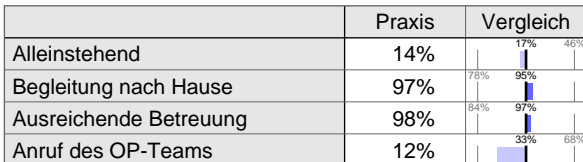


### Schmerzmedikation am OP-Tag



## 6. Zu Hause

### Betreuung zu Hause

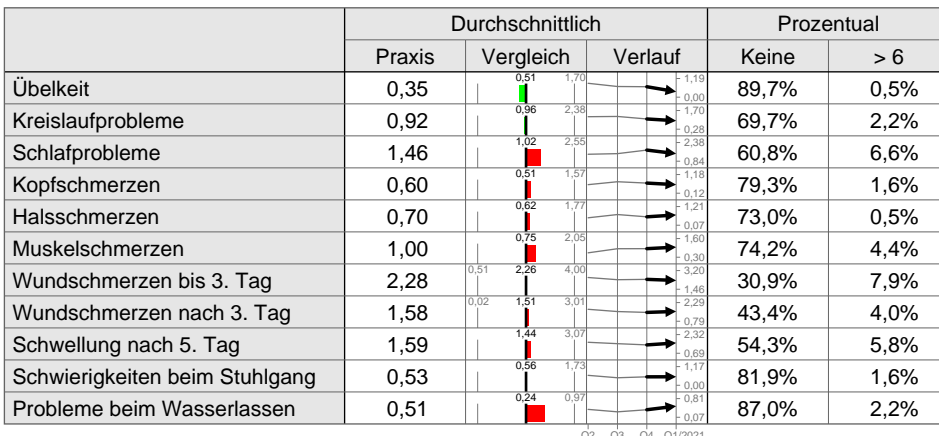


### Transport nach Hause

	Praxis	Gesamt
Privater PKW	92,9%	88,7%
Krankentransport	0,0%	1,0%
Öffentlich	0,0%	2,7%
Taxi	5,5%	5,5%
Sonstiges	1,6%	2,1%

### Beschwerden zu Hause

(0="Keine Schmerzen" bis 10="Unerträgliche Schmerzen")



## 7. Patientenzufriedenheit

### Bewertung

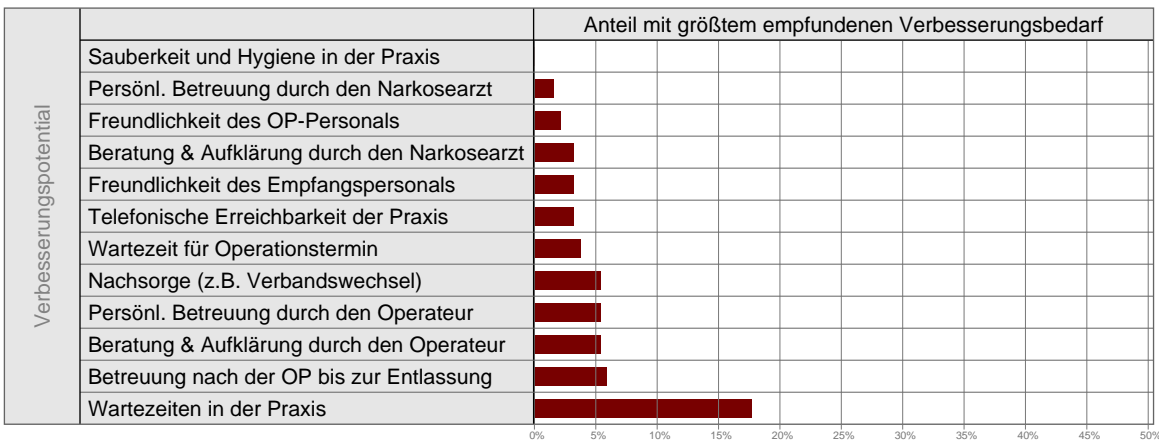
(1="Sehr gut", 2="Gut", 3="Mittel", 4="Schlecht", 5="Sehr schlecht")

Praxis & Praxisteam		Mittelwert	Vergleich	Verlauf	1 - 2	4 - 5
Praxis & Praxisteam	Freundlichkeit und Hilfsbereitschaft	1,08	1,07   1,18   1,29	1,14	99%	0%
	Organisation und Terminplanung	1,23	1,15   1,30   1,44	1,33	96%	1%
	Erklärung des organisatorischen Ablaufs	1,24	1,22   1,37   1,52	1,35	97%	1%
	Ausstattung der Praxis	1,30	1,22   1,39   1,55	1,38	97%	1%

Operateur		Mittelwert	Vergleich	Verlauf	1 - 2	4 - 5
Operateur	Erklärung der Diagnose	1,21	1,32   1,75	1,41	98%	1%
	Erklärung der Operation	1,23	1,38   1,83	1,47	98%	1%
	Aufklärung über Risiken und Vorteile	1,33	1,48   1,98	1,58	95%	1%
	Information über weitere Behandlung nach OP	1,40	1,54   2,09	1,74	93%	3%

Anästhesist		Mittelwert	Vergleich	Verlauf	1 - 2	4 - 5
Anästhesist	Aufklärung über Art und Ablauf der Narkose	1,21	1,33   1,76	1,43	97%	0%
	Aufklärung über Risiken durch die Narkose	1,35	1,45   1,97	1,58	94%	1%
	Zerstreuung der Angst vor der Narkose	1,26	1,43   1,92	1,50	98%	1%

Zeit für offene Fragen...	Genug			Zu wenig	Keine
	Praxis	Vergleich	Verlauf		
...des Operateurs vor der OP	94%	94%   76%	100%	3%	3%
...des Operateurs nach der OP	88%	89%   66%	97%	10%	2%
...des Anästhesisten zur Narkose	96%	95%   78%	100%	3%	1%



### Gesamtbewertung

(1="Sehr gut", 2="Gut", 3="Mittel", 4="Schlecht", 5="Sehr schlecht")

	Mittelwert	Vergleich	Verlauf	1 - 2	4 - 5
Gesamtbewertung des Eingriffs	1,18	1,18   1,31   1,43	1,26	99%	0%

	Praxis	Vergleich	Verlauf
Würde sich wieder ambulant operieren lassen	98,4%	98,5%   89,4%	100,0%
Würde Praxisklinik weiterempfehlen	100,0%	99,1%   97,1%	100,0%