

AQS1[®] Quartalsauswertung

4. Quartal 2021, Praxis 5347

Grundgesamtheit

	Aktuelle Periode	Alle Perioden	
	Praxis	Praxis	Alle Praxen*
Arzt-Fragebögen	314	20.445	740.836
Patienten-Fragebögen	180	8.225	265.395
Patienten-Rücklaufquote	57%	40%	36%

*) Repräsentative Menge Fragebögen aus dem Gesamtkollektiv aller Praxen (1. Quartal 2015 bis 4. Quartal 2020)

1. Allgemeine Daten zum Patienten

Geschlecht

	Praxis	Gesamt
Männlich	45%	36%
Weiblich	55%	64%

Altersverteilung

Alter in Jahren	bis 9	10 bis 19	20 bis 34	35 bis 49	50 bis 64	ab 65
Praxis	13,1%	1,9%	19,2%	21,4%	29,4%	15,0%
Gesamt	2,7%	2,5%	17,3%	27,9%	32,8%	16,8%

Arbeitsverhältnis

	Praxis	Gesamt
Angestellt	46%	56%
Selbständig	9%	5%
Beamter/in	6%	4%
Rentner/in	27%	23%
Hausfrau/mann	2%	6%
Ausbildung	3%	3%
Arbeitslos	4%	3%

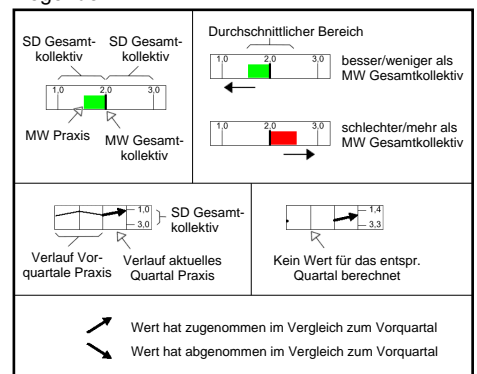
Krankenversicherung

	Praxis	Gesamt
Gesetzlich	75%	89%
Privat	24%	9%
Berufsgen.	0%	0%
Selbstzahler	1%	1%

Wahl der Praxisklinik

	Praxis	Gesamt
Überweisung	56,1%	45,1%
Vorerfahrung	23,3%	22,6%
Empfehlung	22,2%	28,0%
Telefonbuch	0,0%	0,5%
Branchenbuch	0,0%	0,4%
Internet	7,2%	6,7%
Sonstiges	4,4%	5,5%

Legende



MW=Mittelwert, SD=75% Standardabweichung

2. Gesundheitszustand des Patienten

Allgemeiner Gesundheitszustand

	Praxis	Gesamt
Sehr gut	32%	22%
Gut	50%	57%
Mittel	16%	18%
Schlecht	1%	2%
Sehr schlecht	1%	0%

ASA-Klassifikation

	Praxis	Gesamt
ASA-Klasse I	50%	49%
ASA-Klasse II	46%	46%
ASA-Klasse III	4%	5%
ASA-Klasse IV	0%	0%

Beeinträchtigung durch Erkrankung

	Praxis	Gesamt
Gar nicht	13%	12%
Gering	24%	21%
Mittel	26%	33%
Stark	32%	26%
Sehr stark	5%	7%

Arbeitsunfähigkeit

	Praxis	Gesamt
Vor der OP	4,4	4,7
Nach der OP	9,5	11,4

Zeitangabe in Tagen

Medizinische Risikofaktoren

	Praxis	Vergleich
Herz-Kreislauf	21,0%	19,2% 48,7%
Gerinnungsstörung	0,3%	0,8% 7,5%
Respirationstrakt	8,0%	7,7% 27,7%
Thromboserisiko	0,0%	2,0% 12,4%
Adipositas	17,8%	12,1% 36,5%
Diabetes	1,9%	3,2% 16,3%
Allergie	3,8%	8,6% 29,6%
Stoffwechselstörung	1,6%	5,2% 21,9%
Krampfleiden	0,3%	0,3% 4,6%
Sonstiges	19,7%	21,1% 51,7%

Wundkontaminationsklasse

	Praxis	Vergleich
Aseptisch	79,3%	45,7% 77,2%
Bedingt aseptisch	20,7%	20,4% 50,6%
Kontaminiert	0,0%	1,8% 11,6%
Septisch	0,0%	0,7% 7,0%

Dringlichkeit des Eingriffs

	Praxis	Vergleich
Elektiv	100,0%	85,1% 97,3%
Dringlich	0,0%	2,4% 13,9%
Notfall	0,0%	0,3% 4,5%

3. Operation

Allgemeine Daten

	Praxis	Vergleich
Aufklärung zur Narkose vor dem OP-Tag	99,3%	28,2% 64,1%
Aufklärung zur Operation vor dem OP-Tag	99,7%	60,6% 86,4%
Second Opinion	41,6%	31,3% 66,1%
Primäreingriff	98,4%	66,9% 89,7%
Histologie entnommen	40,8%	1,1% 37,4% 73,7%
Diagnose intraoperativ bestätigt	99,7%	86,7% 97,8%

Kurz vor der OP

	Praxis	Vergleich	Verlauf
Wartezeit OP-Termin bis OP-Beginn (Minuten)	44,2	15,4 32,6 49,8	48,0 30,9
Patient war unruhig und nervös vor der OP	18,4%	8,5% 16,2% 23,9%	21,8% 14,1%

Q1 Q2 Q3 Q4/2021

Befunde durch

	Praxis	Vergleich
Operateur	14,0%	24,4% 56,7%
Anästhesisten	15,6%	20,1% 50,1%
Zuweisenden Arzt	48,1%	7,7% 45,0% 82,3%

Anästhesiedurchführung

	Praxis	Vergleich
Anästhesist	100,0%	56,9% 84,2%
Operateur	0,0%	15,8% 43,1%

OP-Organisation

	Praxis	Vergleich
Einleitungszeit	5,3	8,1 32,7
Schnitt-Naht-Zeit	22,9	29,7 61,2
OP-Blockierungszeit	41,1	9,5 45,7 82,0

Zeitangabe in Minuten

Art der Anästhesie

	Praxis	Vergleich
Intubationsnarkose	9,6%	11,0% 34,4%
Maskennarkose	0,0%	3,2% 16,5%
Larynxmaske	78,0%	23,8% 60,5% 97,2%
Spinalanästhesie	0,0%	0,4% 4,8%
Epiduralanästhesie	0,0%	0,1% 2,0%
Plexusanästhesie	0,0%	5,2% 21,7%
Lokalanästhesie	7,0%	18,0% 46,8%
Nervenblockade	0,0%	3,5% 17,4%
Stand by	0,6%	1,2% 9,4%
iv.-Block	2,9%	2,3% 13,6%
Sonstiges	6,4%	1,1% 9,0%

Assistenz

	Mindestens eine		Durchschn. Anzahl	
	Praxis	Vergleich	Praxis	Vergleich
Ärztlich/Operateur	13,0%	14,9% 41,6%	0,1	0,2 0,5
Nicht ärztl./Operateur	100,0%	77,6% 94,6%	1,3	0,8 1,1 1,5
Ärztlich/Anästhesist	0,0%	4,8% 20,8%		
Nicht ärztl./Anästhesist	100,0%	76,6% 94,2%		

Perioperative Medikation

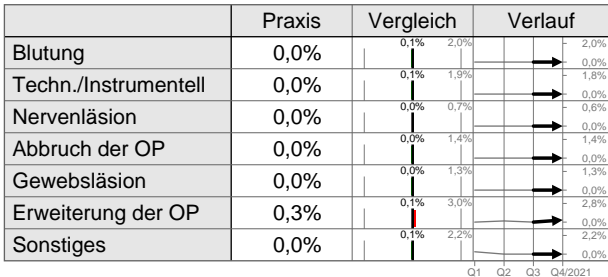
	Prä-OP		Intra-OP		Post-OP	
	Praxis	Vergleich	Praxis	Vergleich	Praxis	Vergleich
Analgetika	94,6%	19,3% 48,9%	94,3%	26,2% 62,5% 98,8%	5,4%	3,9% 40,7% 77,6%
Antibiotika	14,3%	8,7% 29,8%	0,6%	3,1% 16,0%	0,0%	0,4% 5,3%
Antiemetika	59,9%	9,4% 31,4%	25,8%	22,0% 53,0%	1,3%	1,0% 8,6%
Antikoagulantien	15,6%	10,1% 32,7%	1,9%	2,7% 14,8%	1,6%	11,3% 35,1%
Antihypertensiva	0,0%	0,3% 4,8%	0,0%	0,8% 6,7%	0,0%	0,2% 3,9%
Anticholinergika	0,0%	3,1% 16,0%	0,0%	2,7% 15,0%	0,0%	0,2% 3,4%
Antihypotensiva	1,0%	0,3% 4,6%	1,6%	3,4% 17,0%	0,0%	0,1% 2,6%
O2-Insufflation	49,4%	13,5% 39,1%	0,0%	28,0% 61,6%	0,0%	6,2% 24,4%
Sedativa	79,3%	33,3% 66,7%	31,5%	26,9% 60,1%	0,0%	0,4% 5,1%
Lokalanästhetika	8,6%	7,3% 26,7%	17,5%	32,9% 68,2%	28,7%	4,0% 18,7%
Sonstiges	25,8%	2,7% 14,6%	0,0%	17,8% 46,4%	2,9%	2,0% 12,5%

Studienfeld

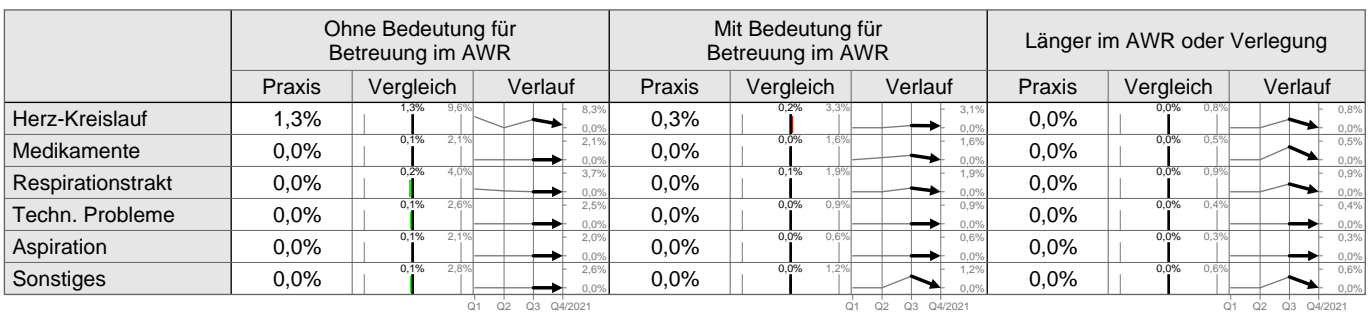
	A	B	C	D	E	F
Studienfeld	0,0%	0,0%	0,0%	0,0%	0,0%	0,0%

4. Komplikationen

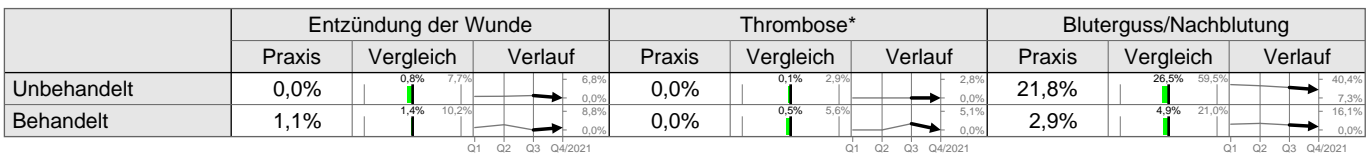
Komplikationen intraoperativ Operateur



Komplikationen intraoperativ Anästhesist

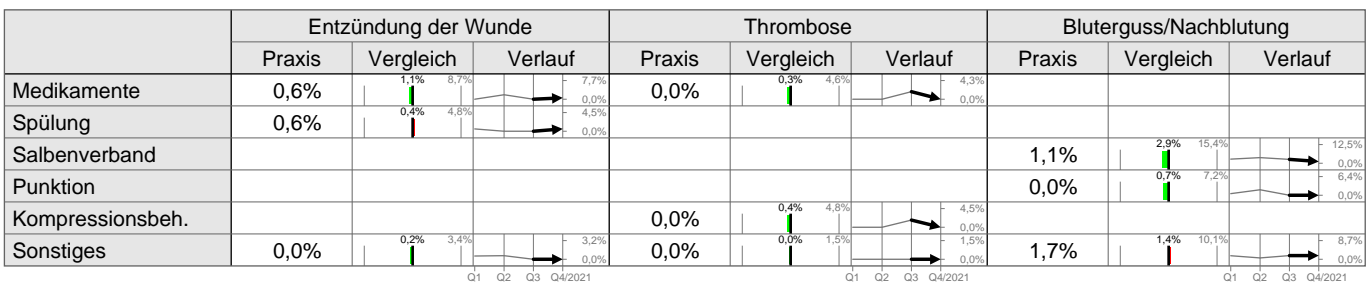


Komplikationen postoperativ

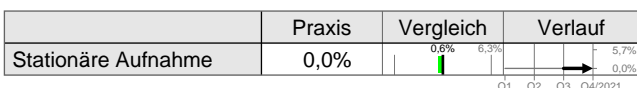


Behandlung der postoperativen Komplikationen

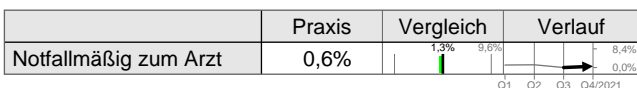
Lesbeispiel: "...% der Patienten hatten eine Thrombose, die mit Medikamenten behandelt wurde"



Notfall vor der Entlassung

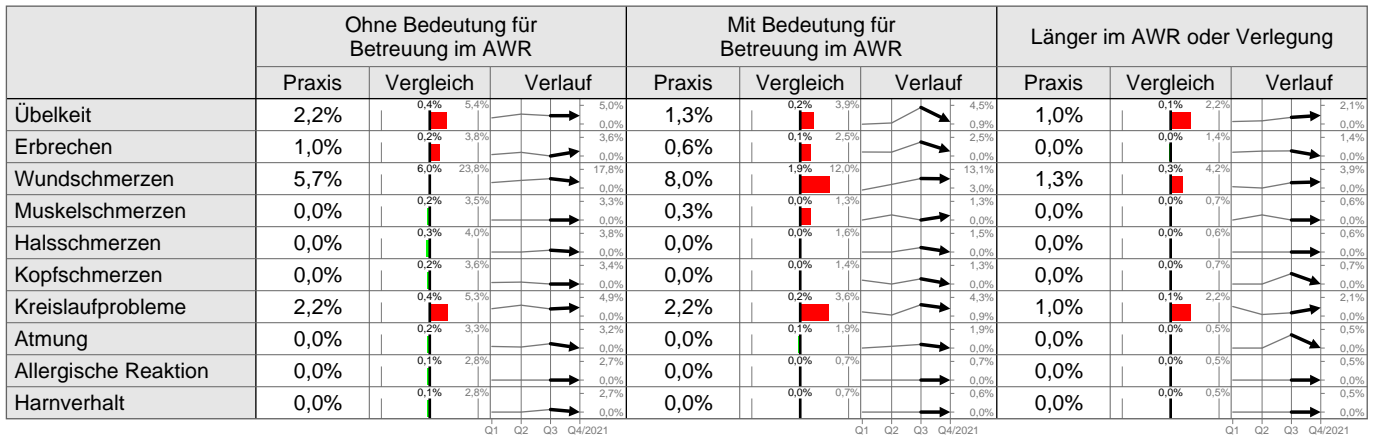


Notfall nach der Entlassung

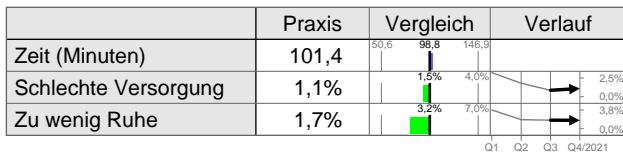


5. Im Aufwachraum

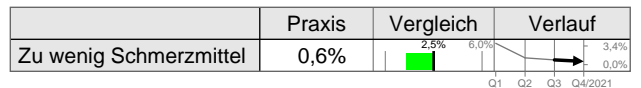
Beschwerden im Aufwachraum



Im Aufwachraum

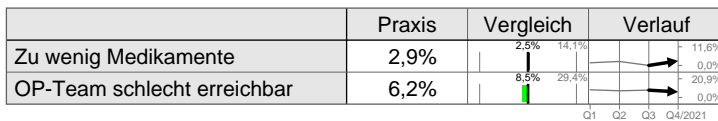


Schmerzmedikation am OP-Tag



6. Zu Hause

Betreuung zu Hause

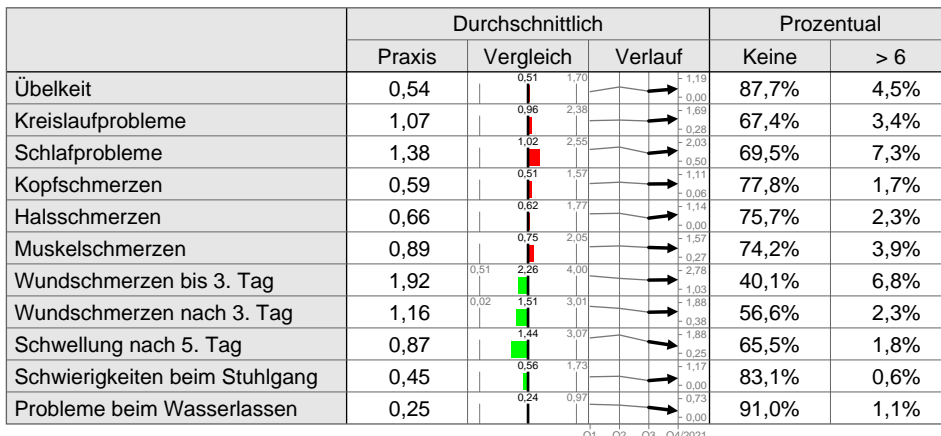


Transport nach Hause

	Praxis	Gesamt
Privater PKW	92,1%	88,7%
Krankentransport	0,0%	1,0%
Öffentlich	1,1%	2,7%
Taxi	3,9%	5,5%
Sonstiges	2,8%	2,1%

Beschwerden zu Hause

(0="Keine Schmerzen" bis 10="Unerträgliche Schmerzen")



7. Patientenzufriedenheit

Bewertung

(1="Sehr gut", 2="Gut", 3="Mittel", 4="Schlecht", 5="Sehr schlecht")

Praxis & Praxisteam		Mittelwert	Vergleich	Verlauf	1 - 2	4 - 5
Praxis & Praxisteam	Freundlichkeit und Hilfsbereitschaft	1,08			99%	0%
	Organisation und Terminplanung	1,27			96%	0%
	Erklärung des organisatorischen Ablaufs	1,28			97%	0%
	Ausstattung der Praxis	1,29			98%	0%

Operateur		Mittelwert	Vergleich	Verlauf	1 - 2	4 - 5
Operateur	Erklärung der Diagnose	1,22			99%	0%
	Erklärung der Operation	1,31			97%	0%
	Aufklärung über Risiken und Vorteile	1,36			97%	1%
	Information über weitere Behandlung nach OP	1,49			91%	1%

Anästhesist		Mittelwert	Vergleich	Verlauf	1 - 2	4 - 5
Anästhesist	Aufklärung über Art und Ablauf der Narkose	1,19			98%	1%
	Aufklärung über Risiken durch die Narkose	1,32			96%	2%
	Zerstreuung der Angst vor der Narkose	1,33			97%	1%

Zeit für offene Fragen...		Genug			Zu wenig	Keine
		Praxis	Vergleich	Verlauf		
Zeit für offene Fragen...	...des Operateurs vor der OP	96%			3%	1%
	...des Operateurs nach der OP	87%			13%	1%
	...des Anästhesisten zur Narkose	97%			2%	2%

Verbesserungspotential		Anteil mit größtem empfundenen Verbesserungsbedarf				
		0%	5%	10%	15%	20%
Verbesserungspotential	Sauberkeit und Hygiene in der Praxis					
	Freundlichkeit des OP-Personals					
	Freundlichkeit des Empfangspersonals					
	Beratung & Aufklärung durch den Operateur					
	Beratung & Aufklärung durch den Narkosearzt					
	Persönl. Betreuung durch den Narkosearzt					
	Telefonische Erreichbarkeit der Praxis					
	Betreuung nach der OP bis zur Entlassung					
	Nachsorge (z.B. Verbandswechsel)					
	Wartezeit für Operationstermin					
	Persönl. Betreuung durch den Operateur					
	Wartezeiten in der Praxis					

Gesamtbewertung

(1="Sehr gut", 2="Gut", 3="Mittel", 4="Schlecht", 5="Sehr schlecht")

	Mittelwert	Vergleich	Verlauf	1 - 2	4 - 5
Gesamtbewertung des Eingriffs	1,23			99%	0%

	Praxis	Vergleich	Verlauf
Würde sich wieder ambulant operieren lassen	100,0%		
Würde Praxisklinik weiterempfehlen	99,4%		